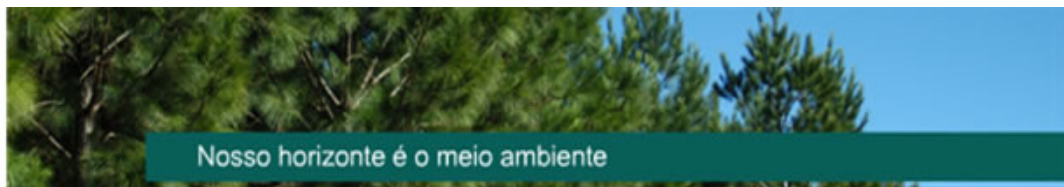




Celulose Irani S.A.



## Notas Explicativas – 3º Trimestre de 2007

(Valores expressos em milhares de reais, exceto quando indicado)

### NOTA 01 – CONTEXTO OPERACIONAL

A Celulose Irani S/A e suas controladas têm como atividades preponderantes aquelas relacionadas à indústria de papel, embalagem de papelão ondulado, industrialização de móveis em geral com predominância de madeira, bem como a industrialização de produtos resinosos e seus derivados. Atua no segmento de florestamento e reflorestamento e utiliza como base de toda sua produção a cadeia produtiva das florestas plantadas.

### NOTA 02 - APRESENTAÇÃO DAS INFORMAÇÕES TRIMESTRAIS

As Informações Trimestrais foram elaboradas e estão apresentadas em conformidade com as práticas contábeis adotadas no Brasil e com as normas expedidas pela Comissão de Valores Mobiliários - CVM.

### NOTA 03 - PRINCIPAIS PRÁTICAS CONTÁBEIS

a) *Disponibilidades*

Compreende o saldo de caixa, depósitos bancários e aplicações financeiras de liquidez imediata.

b) *Provisão para Créditos de Liquidação Duvidosa*

É calculada com base na análise de risco dos créditos, que contempla o histórico de perdas, a situação individual dos clientes e a avaliação dos consultores jurídicos, e é considerada suficiente pela Administração para cobrir possíveis perdas na realização dos créditos.

c) *Estoques*

São demonstrados ao menor valor entre o custo médio de produção ou de aquisição, e o preço de mercado ou valor líquido de realização.

d) *Investimentos*

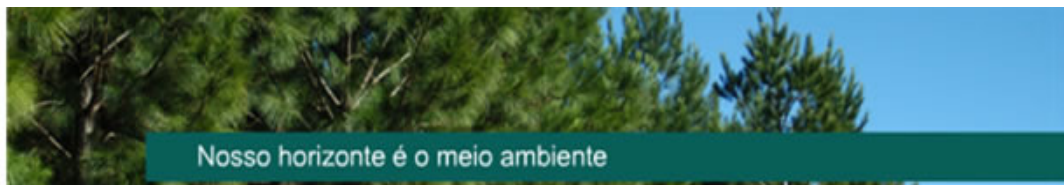
Os investimentos em empresas controladas estão avaliados pelo método de equivalência patrimonial. Os demais investimentos estão avaliados ao custo de aquisição deduzido de provisão para ajustá-los aos prováveis valores de realização, quando aplicável.

e) *Imobilizado*

É registrado pelo custo de aquisição ou construção acrescido de reavaliação e deduzido da depreciação e exaustão. A depreciação é calculada pelo método linear, com base em taxas determinadas em função do prazo de vida útil estimado dos bens. Os gastos de instalação e manutenção para o desenvolvimento das florestas são imobilizados enquanto em formação e são exauridos em função da extração de madeira efetuada.



Celulose Irani S.A.



## Notas Explicativas – 3º Trimestre de 2007

f) *Diferido*

Refere-se aos gastos com despesas pré-operacionais do projeto da unidade móveis e gastos com implantação e pré-operacionais da unidade de embalagem, os quais serão amortizados em função dos prazos esperados de benefícios futuro.

g) *Provisão para Imposto de Renda e Contribuição Social*

A provisão para Imposto de Renda sobre o lucro real e a contribuição social foram calculados e contabilizados às alíquotas vigentes em 30 de setembro de 2007.

h) *Empréstimos e financiamentos*

Os saldos estão atualizados pelos encargos e juros incorridos até a data do balanço, conforme regime de competência.

i) *Apuração do resultado*

As receitas e despesas estão demonstradas obedecendo ao regime de competência.

j) *Provisão para contingências*

Constituída em montante considerado pela Administração suficiente para cobrir perdas prováveis, sendo atualizada até as datas dos balanços, observada a natureza de cada contingência e apoiada na opinião dos advogados da Companhia.

k) *Uso de estimativas*

A preparação das Informações Trimestrais requer que a Administração efetue estimativas e adote premissas, no seu melhor julgamento, que afetam os montantes apresentados de certos ativos, passivos e outras transações, tais como determinação de taxas de depreciação do ativo imobilizado, provisões necessárias para passivos contingentes, entre outras. Os resultados finais dessas transações e informações, quando de sua efetiva realização em períodos subseqüentes, podem diferir das estimativas.

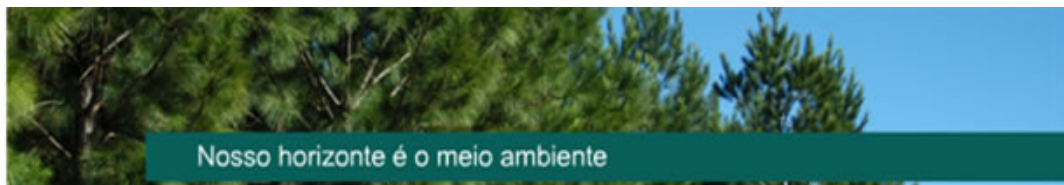
### NOTA 04 - CONSOLIDAÇÃO DAS INFORMAÇÕES TRIMESTRAIS

As Informações Trimestrais consolidadas abrangem a Celulose Irani S/A e suas controladas conforme segue:

Empresas Controladas	Participação no Capital Social - (%)	
	2007	2006
Irani Trading S/A (participação direta)	99,98	99,98
Habitasul Florestal S/A (participação direta e indireta)	100,00	100,00



Celulose Irani S.A.



Nosso horizonte é o meio ambiente

## Notas Explicativas – 3º Trimestre de 2007

As práticas contábeis adotadas pelas empresas controladas são consistentes com as práticas adotadas pela controladora e a data de encerramento do trimestre de todas as empresas incluídas na consolidação é 30 de setembro de 2007.

Nas Informações Trimestrais consolidadas foram eliminados os investimentos nas empresas controladas, os resultados das equivalências patrimoniais, bem como os saldos das operações realizadas entre as empresas. As demonstrações financeiras das controladas Irani Trading S/A e Habitasul Florestal S/A utilizadas para consolidação tem a mesma data base da controladora.

### NOTA 05 – DISPONIBILIDADES

As disponibilidades estão apresentadas conforme a seguir:

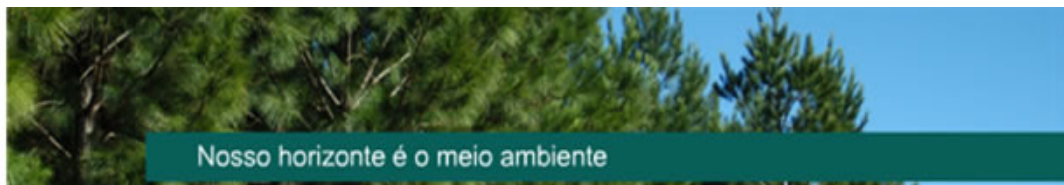
	Controladora		Consolidado	
	30.09.07	30.06.07	30.09.07	30.06.07
Fundo fixo	16	16	18	18
Bancos	646	1.136	699	1.167
Aplicações financeiras	54.075	64.995	54.075	64.995
	<u>54.737</u>	<u>66.147</u>	<u>54.792</u>	<u>66.180</u>

As aplicações financeiras são representadas por Fundos de Investimentos. A taxa média em 30.09.07 é de 118,09% do CDI.

Os recursos aplicados são oriundos de operação de pré-pagamento de exportação contratada com Banco Credit Suisse e estão sendo utilizados nos projetos de investimentos previstos para os exercícios de 2007 e 2008.



Celulose Irani S.A.



Nosso horizonte é o meio ambiente

## Notas Explicativas – 3º Trimestre de 2007

### NOTA 06 – CONTAS A RECEBER DE CLIENTES

	Controladora		Consolidado	
	30.09.07	30.06.07	30.09.07	30.06.07
Contas a receber de:				
Clientes - Mercado Interno	48.166	48.172	49.547	49.831
Clientes - Mercado Externo	10.667	11.541	10.741	11.623
Controladas	19	14	-	-
	<u>58.852</u>	<u>59.727</u>	<u>60.288</u>	<u>61.454</u>
Provisão para Créditos de Liquidação Duvidosa	(2.679)	(2.128)	(3.182)	(2.632)
Operação de Vendedor em Aberto	(6.627)	(5.079)	(6.627)	(5.079)
Adiantamentos Cambiais Entregues	-	(123)	-	(123)
Total	<u>49.546</u>	<u>52.397</u>	<u>50.479</u>	<u>53.620</u>

	Controladora		Consolidado	
	30.09.07	30.06.07	30.09.07	30.06.07
À vencer	49.934	51.128	50.340	51.950
Vencidos até 30 dias	3.398	2.940	3.679	3.201
Vencidos de 31 a 60 dias	608	607	662	658
Vencidos de 61 a 90 dias	524	501	524	501
Vencidos de 91 a 180 dias	954	422	954	422
Vencidos há mais de 180 dias	3.434	4.129	4.129	4.722
Total de contas a receber	<u>58.852</u>	<u>59.727</u>	<u>60.288</u>	<u>61.454</u>

### NOTA 07 – ESTOQUES

	Controladora	Consolidado	Controladora e Consolidado
	30.09.07	30.09.07	30.06.07
Produtos acabados	8.923	8.923	6.391
Produtos em elaboração	1.589	1.589	1.504
Materiais de produção	13.211	13.211	11.488
Materiais de consumo	4.506	4.506	4.422
Outros estoques	1.328	1.351	1.198
	<u>29.557</u>	<u>29.580</u>	<u>25.003</u>

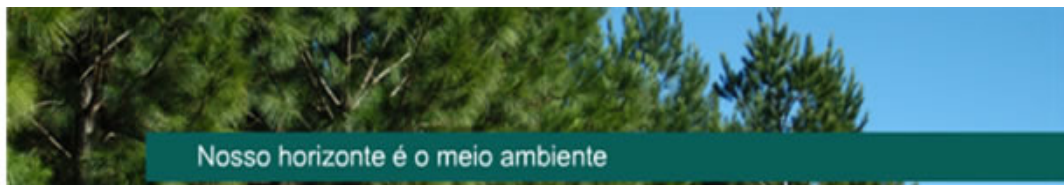
### NOTA 08 – IMPOSTOS A RECUPERAR

Estão apresentados conforme a seguir:

	Controladora		Consolidado	
	30.09.07	30.06.07	30.09.07	30.06.07
ICMS sobre aquisição de imobilizado	6.055	6.095	6.056	6.096
ICMS	448	445	642	639
IPI	580	498	713	631
Outros	175	130	735	690
	<u>7.258</u>	<u>7.168</u>	<u>8.146</u>	<u>8.056</u>
Parcela do circulante	4.134	3.952	4.462	4.280
Parcela do não circulante	3.124	3.216	3.684	3.776



Celulose Irani S.A.



Nosso horizonte é o meio ambiente

## Notas Explicativas – 3º Trimestre de 2007

### NOTA 09 – INVESTIMENTOS

	Habitasul Florestal	Irani Trading	Outros Investimentos	Total 30.09.07	Total 30.06.07	Total 30.09.06
Capital Social Integralizado	28.260	3.054	-	-	-	-
Patrimônio Líquido	30.245	3.287	-	-	-	-
Resultado do trimestre	535	108	-	-	-	-
Participação no capital em %	95,36	99,98	-	-	-	-
Saldo inicial	28.333	3.179	59	31.571	31.026	3.294
Resultado da equivalência patrimonial	510	108	-	618	661	(75)
Ajuste investimento	-	-	-	-	(116)	-
Total investimento em controlada	<u>28.843</u>	<u>3.287</u>	<u>59</u>	<u>32.189</u>	<u>31.571</u>	<u>3.219</u>
Ágio em controladas						
Saldo inicial do ágio	39.833	-	-	39.833	40.881	-
Realização do ágio	(1.048)	-	-	(1.048)	(1.048)	-
Saldo final do ágio	<u>38.785</u>	<u>-</u>	<u>-</u>	<u>38.785</u>	<u>39.833</u>	<u>-</u>
Saldo de investimentos	<u>67.628</u>	<u>3.287</u>	<u>59</u>	<u>70.974</u>	<u>71.404</u>	<u>3.219</u>

Em 18 de junho de 2007, a Habitasul Trading S/A alterou sua denominação social, passando a denominar-se Irani Trading S/A. Esta realiza operações de intermediação de exportações e importações de bens, bem como exportação de bens adquiridos para tal fim.

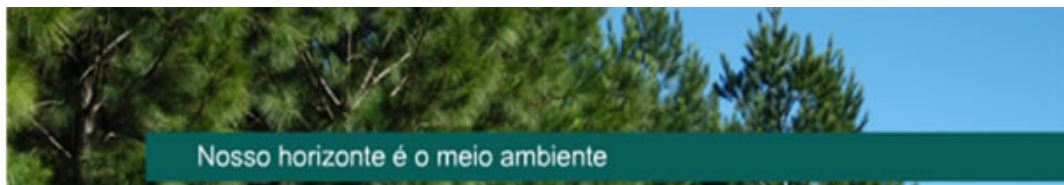
Em dezembro de 2006, a Celulose Irani S/A adquiriu da empresa Companhia Habitasul de Participações e suas controladas o total de 11.122.356 ações ordinárias nominativas, correspondentes a 95,36% do capital total, de emissão da empresa Habitasul Florestal S/A.

A controlada Habitasul Florestal S/A realiza operações de plantio, corte e manejo de florestas de pínus e extração de resinas.

O ágio apurado na aquisição da Habitasul Florestal S/A é fundamentado na expectativa de lucros futuros e está sendo amortizado de forma linear no período de 10 anos.



Celulose Irani S.A.



## Notas Explicativas – 3º Trimestre de 2007

### NOTA 10 – IMOBILIZADO

	Taxa de depreciação anual %	30.09.07		30.06.07	
		Custo	Depreciação e Exaustão Acumulada	Valor Líquido	Valor Líquido
<b>Controladora</b>					
Terrenos	-	14.576	-	14.576	14.576
Prédios e construções	4	51.815	(22.307)	29.508	29.877
Equipamentos e instalações	10 a 20%	166.090	(97.024)	69.066	70.628
Florestamento e Reflorestamento	(*)	69.643	(24.557)	45.086	44.269
Veículos e tratores	20%	1.641	(1.236)	405	417
Outras immobilizações	10 a 20%	2	-	2	2
Immobilizações em andamento	-	30.230	-	30.230	23.662
Adiantamento fornec.de immobilizado	-	30.516	-	30.516	14.878
Subtotal		<u>364.513</u>	<u>(145.124)</u>	<u>219.389</u>	<u>198.309</u>

	Taxa de depreciação anual %	30.09.07		30.06.07	
		Custo	Depreciação e Exaustão Acumulada	Valor Líquido	Valor Líquido
<b>Consolidado</b>					
Terrenos	-	28.033	-	28.033	28.033
Prédios e construções	4	55.561	(23.677)	31.884	32.253
Equipamentos e instalações	10 a 20%	166.242	(97.105)	69.137	70.738
Florestamento e Reflorestamento	(*)	88.853	(37.277)	51.576	51.250
Veículos e tratores	20%	1.650	(1.239)	411	423
Outras immobilizações	10 a 20%	86	(31)	55	55
Immobilizações em andamento	-	30.756	-	30.756	23.989
Adiantamento fornec.de immobilizado	-	30.516	-	30.516	14.878
Subtotal		<u>401.697</u>	<u>(159.329)</u>	<u>242.368</u>	<u>221.619</u>

(\*) Exaustão calculada com base na extração de madeira em relação a expectativa de extração total da área plantada.

O adiantamento de fornecedores refere-se a novos investimentos na Unidade de Indaiatuba – SP e na Unidade Papel de Vargem Bonita – SC nas máquinas I e V.

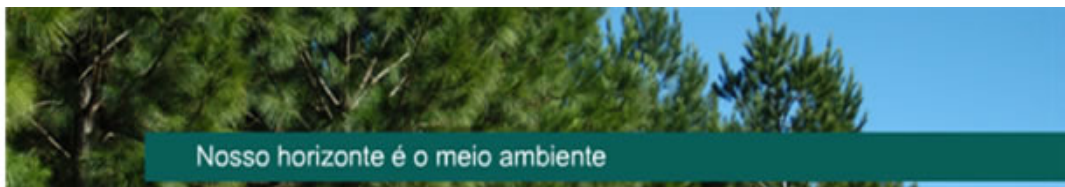
A Companhia efetuou no ano de 1994, reavaliação nas seguintes contas do immobilizado:

	Controladora e Consolidado		Controladora e Consolidado	
	30.09.07		30.06.07	
	Reavaliação	Realização	Valor Residual	Valor Residual
Terrenos	11.677	-	11.677	11.677
Prédios e construções	13.490	(6.745)	6.745	6.880
Florestamento e Reflorestamento	27.135	(17.578)	9.557	10.259
Subtotal	<u>52.302</u>	<u>(24.323)</u>	<u>27.979</u>	<u>28.816</u>

Sobre o valor residual, exceto terrenos, estão provisionados imposto de renda e contribuição social no valor de R\$ 5.543 (R\$ 5.827 em 30.06.07).



Celulose Irani S.A.



Nosso horizonte é o meio ambiente

## Notas Explicativas – 3º Trimestre de 2007

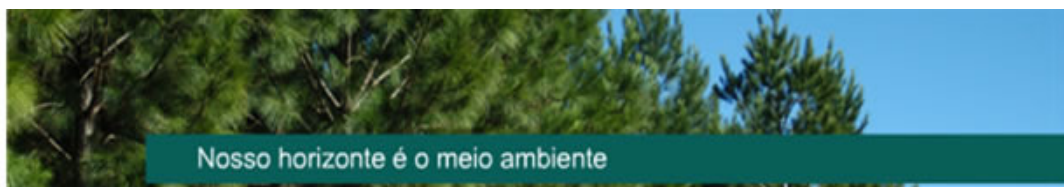
### NOTA 11 – DIFERIDO

	Controladora e Consolidado <u>30.09.07</u>	Controladora e Consolidado <u>30.06.07</u>
Unidade Móveis	2.728	2.018
Unidade Embalagem Indaiatuba - SP	785	627
	<u>3.513</u>	<u>2.645</u>

Compreendem as despesas pré-operacionais dos projetos da Unidade Móveis denominados “Meu Móvel de Madeira” e “Móveis Estados Unidos” (BRASTILO), e a gastos com implantação e pré-operacionais da nova Unidade Embalagem – Indaiatuba – SP.



Celulose Irani S.A.



Nosso horizonte é o meio ambiente

## Notas Explicativas – 3º Trimestre de 2007

### NOTA 12 – EMPRÉSTIMOS E FINANCIAMENTOS

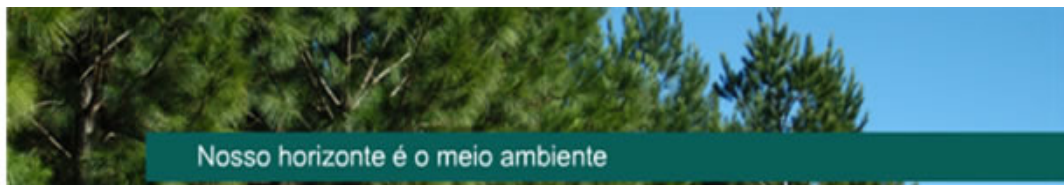
	Controladora e Consolidado	
	30.09.07	30.06.07
<b>Circulante</b>		
Moeda Nacional		
FINAME	9.653	9.201
Capital de giro	14.489	11.543
APV - South American LTDA	1.503	1.967
Total moeda nacional	<u>25.645</u>	<u>22.711</u>
Moeda estrangeira		
Adiantamento de contrato de câmbio	11.856	10.422
Banco Votorantim S/A	2.662	2.719
Banco ABN Amro Real	-	672
DF Deutsche Forfait s.r.o.	353	350
Toronto Dominion Bank	350	408
Banco Credit Suisse	13.110	9.374
Banco Itaú S/A	4.265	-
Banco Santander	1.072	-
Total moeda estrangeira	<u>33.668</u>	<u>23.945</u>
Total do circulante	<u>59.313</u>	<u>46.656</u>
<b>Não Circulante</b>		
Moeda Nacional		
FINAME	18.785	21.289
Capital de giro	8.978	10.486
Total moeda nacional	<u>27.763</u>	<u>31.775</u>
Moeda estrangeira		
Banco Votorantim S/A	2.662	2.719
Banco ABN Amro Real	8.029	3.369
DF Deutsche Forfait s.r.o.	1.060	1.225
Toronto Dominion Bank	1.401	1.429
Banco Credit Suisse	98.033	107.020
Banco Santander	8.573	-
Total moeda estrangeira	<u>119.758</u>	<u>115.762</u>
Total de longo prazo	<u>147.521</u>	<u>147.537</u>
Total	<u>206.834</u>	<u>194.193</u>

Vencimentos no longo prazo:

2008	10.199
2009	39.310
2010	33.678
2011	29.505
2012	27.973
2013	6.856
	<u>147.521</u>



Celulose Irani S.A.



## Notas Explicativas – 3º Trimestre de 2007

Empréstimos em moeda nacional:

- a) Finame - estão sujeitos a juros que variam entre 2,0% e 8,5% a.a., acrescidos da TJLP, com vencimento final em 2012.
- b) Capital de Giro - estão sujeitos a juros que variam entre 100,0% e 120,0% do CDI, com vencimento final no primeiro semestre de 2011.
- c) APV – South American Ltda refere-se à compra de máquinas e equipamentos, atualizável a taxa de 15% a.a., com vencimento final em 2008.

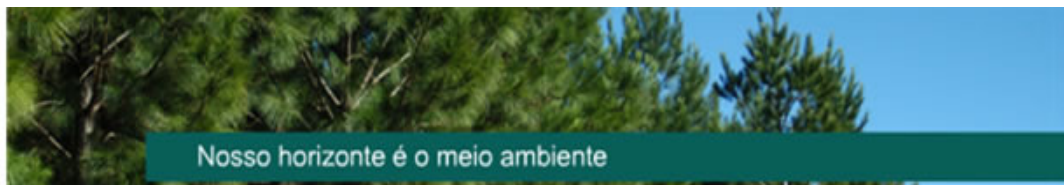
Empréstimos em moeda estrangeira:

Os empréstimos em moeda estrangeira em 30 de setembro de 2007 estão atualizados pela variação cambial do dólar ou do Euro, e sobre os mesmos incidem juros que variam entre 6,00% a.a. e 11,36% a.a.

- a) Os adiantamentos de contrato de câmbio são atualizados pela variação cambial do dólar e têm suas faturas fixadas para liquidação até agosto de 2008.
- b) Banco Votorantim S/A, atualizável pela variação cambial do dólar e pagável em parcelas semestrais com vencimento final em 2009.
- c) Banco ABN Amro Real, atualizável pela variação cambial do Euro e pagável em parcelas anuais com vencimento final em 2013.
- d) DF Deutsche Forfait s.r.o, atualizável pela variação cambial do Euro e pagável em parcelas semestrais com vencimento final em 2011.
- e) Toronto Dominion Bank, atualizável pela variação cambial do dólar e pagável em parcelas semestrais com vencimento final em 2011.
- f) Banco Credit Suisse, atualizável pela variação cambial do dólar e pagável em parcelas trimestrais com vencimento final em 2013, refere-se à operação de pré-pagamento de exportação. O financiamento foi contratado conforme aprovação do Conselho de Administração e será destinado ao financiamento das exportações, ao alongamento da dívida e a implementação do plano de investimentos 2007/2008 da Companhia.
- g) Banco Itaú S/A, atualizável pela variação cambial do dólar e pagável em parcela única com vencimento em dezembro de 2007.
- h) Banco Santander, atualizável pela variação cambial do Euro e pagável em parcelas semestrais com vencimento final em 2012.



Celulose Irani S.A.



## Notas Explicativas – 3º Trimestre de 2007

A Companhia ofereceu em garantia aval dos controladores ou hipotecas de bens ou alienação fiduciária e/ou o conjunto de duas destas de acordo com cada contrato. Para o financiamento de pré-pagamento de exportação, contratada junto ao Banco Credit Suisse, foram oferecidos como garantias Imóveis e Florestas da empresa subsidiária Habitasul Florestal S/A, além das ações que a controladora detém da Celulose Irani S/A. Em garantia a operação do Banco ABN Amro Real foram oferecidos os direitos da carteira sobre a negociação dos créditos de carbono, oriundos do projeto de Co-Geração de Energia negociados em contratos com vigência até o ano de 2013.

### NOTA 13 – PARTES RELACIONADAS

Correspondem a débitos junto às controladas e outras empresas relacionadas conforme a seguir:

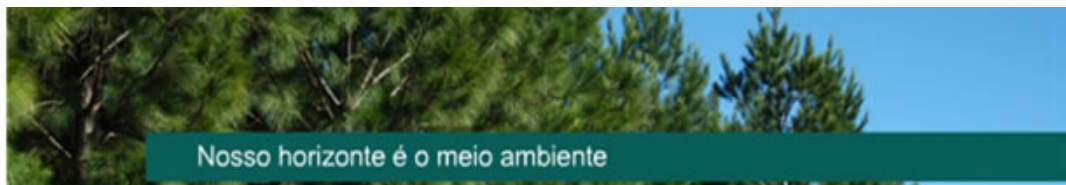
Controladora	Ativo		Fornecedores		Mútuo Passivo		Receitas	Despesas
	30.09.07	30.06.07	30.09.07	30.06.07	30.09.07	30.06.07		
Irani Trading S.A.	19	-	221	434	1.586	1.275	-	(235)
Habitasul Florestal S.A.	-	14	170	270	6.500	5.736	-	(185)
Irani Participações	-	-	-	-	-	-	-	(120)
Cia Habitasul de Partic.	-	-	-	-	685	685	-	-
Habitasul Emp. Imob.	-	-	-	-	6.101	6.101	-	-
Laje de Pedra Village	-	-	-	-	1.460	1.460	-	-
Habitasul Desen. Imob.	-	-	-	-	12.015	12.015	-	-
<b>Total</b>	<b>19</b>	<b>14</b>	<b>391</b>	<b>704</b>	<b>28.347</b>	<b>27.272</b>	<b>-</b>	<b>(540)</b>
Parcela de curto prazo	(19)	(14)	(391)	(704)	(3.940)	(2.251)	-	-
Parcela não circulante	-	-	-	-	24.407	25.021	-	-
<b>Consolidado</b>	<b>Ativo</b>		<b>Fornecedores</b>		<b>Mútuo Passivo</b>			
	<b>30.09.07</b>	<b>30.06.07</b>	<b>30.09.07</b>	<b>30.06.07</b>	<b>30.09.07</b>	<b>30.06.07</b>		
Koch Metalúrgica	-	432	-	-	-	-		
Cia Habitasul de Partic.	-	-	-	-	685	685		
Habitasul Emp. Imob.	-	-	-	-	6.101	6.101		
Laje de Pedra Village	-	-	-	-	1.460	1.460		
Habitasul Desen. Imob.	-	-	-	-	12.015	12.015		
<b>Total</b>	<b>-</b>	<b>432</b>	<b>-</b>	<b>-</b>	<b>20.261</b>	<b>20.261</b>		
Parcela de curto prazo	-	(432)	-	-	(3.940)	(2.251)		
Parcela não circulante	-	-	-	-	16.321	18.010		

Os débitos junto às controladas Irani Trading S/A e Habitasul Florestal S/A, são decorrentes de operações comerciais entre as partes, sendo assim não há incidência de encargos nem vencimento final definido.

Os débitos junto às empresas Cia Habitasul de Participações, Habitasul Empreendimentos Imobiliários Ltda, Laje de Pedra Mountain Village Ltda e Habitasul Desenvolvimentos Imobiliários S.A., serão liquidados em 50 parcelas mensais e sucessivas, com vencimento final em fevereiro de 2011, reajustadas pela TJLP acrescida de juros de 6% ao ano, nos termos do contrato de compra e venda de ações da Habitasul Florestal S/A, realizado em dezembro de 2006.



Celulose Irani S.A.



Nosso horizonte é o meio ambiente

## Notas Explicativas – 3º Trimestre de 2007

Não ocorreram atualizações neste terceiro trimestre de 2007 em virtude de antecipação do pagamento de 11 parcelas no mês de março deste ano, quando foram reconhecidos os juros bem como o desconto obtido sobre essas parcelas.

### NOTA 14 – OBRIGAÇÕES A LONGO PRAZO

#### a) Impostos a Recolher

Referem-se principalmente a parcelamentos de impostos e contribuições, conforme Lei nº 10684/2003, os quais estão atualizados monetariamente pela variação da TJLP. Os parcelamentos são amortizados mensalmente e têm os seguintes prazos de vencimentos:

	Controladora		Consolidado		Vencimento
	30.09.07	30.06.07	30.09.07	30.06.07	
Parcelamento Especial INSS	5.701	5.933	5.701	5.933	Junho 2013
Parcel. Especial Sec. Receita Federal	9.246	9.619	9.246	9.619	Julho 2013
Parcelamento INSS	-	-	778	789	Maio 2018
Parcelamento IRPJ	-	-	1	2	Dezembro 2008
Parcelamento ICMS - RS	-	-	38	62	Janeiro 2009
	<u>14.947</u>	<u>15.552</u>	<u>15.764</u>	<u>16.405</u>	

Vencimentos no longo prazo:

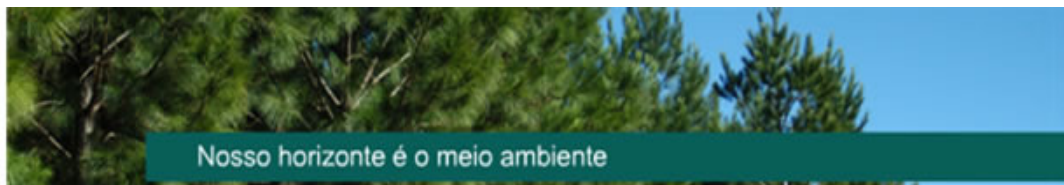
2008	935	971
2009	3.079	3.159
2010	3.079	3.159
2011	3.079	3.159
2012	3.077	3.157
2013	1.698	1.850
Acima	-	309
	<u>14.947</u>	<u>15.764</u>

#### b) Provisão para Contingências.

Referem-se a contingências trabalhistas, já deduzidos os depósitos judiciais relativos a cada uma das ações no montante de R\$ 59 (R\$ 18 em 30.06.07) e contingências tributárias sobre recuperação de Créditos Extemporâneos de ICMS e IPI no total de R\$ 6.249.



Celulose Irani S.A.



Nosso horizonte é o meio ambiente

## Notas Explicativas – 3º Trimestre de 2007

### NOTA 15 – PATRIMÔNIO LÍQUIDO

#### Capital Social

O capital social, em 30 de setembro e 30 de junho de 2007, é de R\$ 63.381, composto por 8.104.500 ações sem valor nominal, sendo 7.463.987 ações ordinárias e 640.513 ações preferenciais. As ações preferenciais não têm direito a voto, participam dos lucros com remuneração superior à razão de 10%, em relação às ações ordinárias, e têm prioridade de reembolso do capital, sem prêmio em caso de liquidação da Companhia. A Companhia poderá emitir ações preferenciais, sem valor nominal e sem direito a voto, até o limite de 2/3 do número das ações representativas do capital social, bem como aumentar as espécies ou classes existentes sem guardar proporção entre si.

Em 21 de março de 2007, o Conselho de Administração autorizou a Companhia a adquirir 22.500 (vinte e duas mil e quinhentas) ações ordinárias de seu capital social no montante de R\$ 321. Essas ações foram emitidas quando do aumento de capital realizado em 08 de fevereiro de 2007, e foram adquiridas pelo valor de subscrição determinado na Reunião de Conselho que deliberou referido aumento. Essas ações serão mantidas em tesouraria para posterior utilização em Plano de Opção de Ações a ser submetido à aprovação da Assembléia.

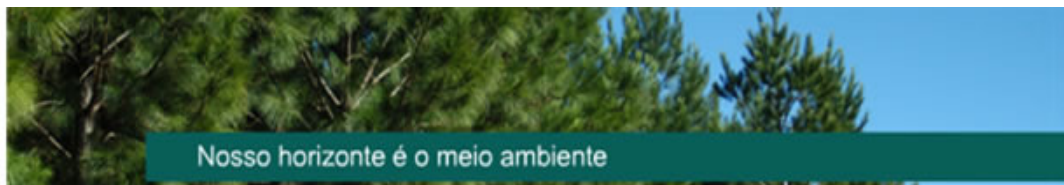
### NOTA 16 - OUTRAS DESPESAS OPERACIONAIS

	<u>Controladora</u> <u>30.09.07</u>	<u>Consolidado</u> <u>30.09.07</u>	<u>Controladora</u> <u>30.09.06</u>
Amortização ágio Habitasul Florestal	(3.144)	(3.144)	-
Intermediação venda crédito de carbono	-	-	(756)
Outras despesas operacionais	(424)	(450)	(187)
	<u>(3.568)</u>	<u>(3.594)</u>	<u>(943)</u>

A Companhia efetuou venda de créditos de carbono no período de nove meses findo em 30 de setembro de 2006 no montante de R\$ 2.581, registrado como "Outras receitas operacionais".



Celulose Irani S.A.



Nosso horizonte é o meio ambiente

## Notas Explicativas – 3º Trimestre de 2007

### NOTA 17 - IMPOSTO DE RENDA E CONTRIBUIÇÃO SOCIAL

Reconciliação efetiva dos impostos:

	<u>Controladora</u> <u>30.09.07</u>	<u>Consolidado</u> <u>30.09.07</u>	<u>Controladora</u> <u>30.09.06</u>
Resultado antes dos impostos	20.290	20.494	(1.591)
Alíquota Básica	34%	34%	34%
Débito tributário à alíquota básica	<u>(6.899)</u>	<u>(6.968)</u>	<u>541</u>
Efeito fiscal de (adições) exclusões permanentes:			
Amortização do ágio	(1.069)	(1.069)	-
Equivalência patrimonial	685	-	(25)
Realização da reserva de reavaliação	(275)	(275)	(543)
Juros sobre capital próprio	935	935	-
Outras diferenças permanentes	116	666	(135)
Valor lançado ao resultado	<u>(6.507)</u>	<u>(6.711)</u>	<u>(162)</u>

### NOTA 18 – ARRENDAMENTO MERCANTIL

A Companhia tem responsabilidade por contratos de arrendamento mercantil de máquinas, equipamentos de informática e veículos, com cláusulas de opção de compra, negociados com taxa pré-fixada e 1% de valor residual garantido ao final do contrato e que tem como garantia a alienação fiduciária dos próprios bens.

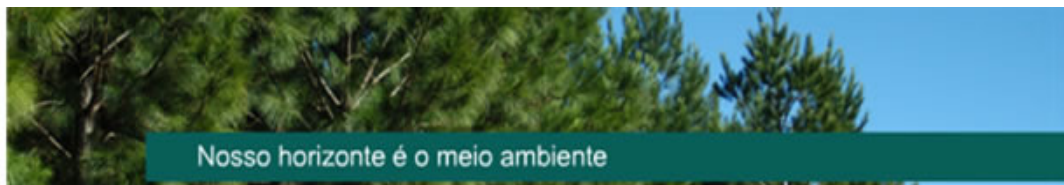
Em 30 de setembro de 2007, os compromissos assumidos estão resumidos como segue:

	<u>Controladora e</u> <u>Consolidado</u>
<u>Ano</u>	
2007	898
2008	1.775
2009	1.042
2010	865
2011	59
	<u>4.639</u>

As despesas incorridas em 30 de setembro de 2007 com contratos de arrendamento mercantil foram de R\$ 2.820 (R\$ 2.128 em 30 de setembro de 2006).



Celulose Irani S.A.



Nosso horizonte é o meio ambiente

## Notas Explicativas – 3º Trimestre de 2007

### NOTA 19 – RECEITAS E DESPESAS FINANCEIRAS

	<u>Controladora</u> <u>30.09.07</u>	<u>Consolidado</u> <u>30.09.07</u>	<u>Controladora</u> <u>30.09.06</u>
Receitas Financeiras			
Rendimentos de Aplicações Financeiras	4.811	4.811	-
Juros	592	606	486
Descontos Obtidos	713	717	127
	<u>6.116</u>	<u>6.134</u>	<u>613</u>
Variação Cambial			
Variação Cambial Ativa	28.073	28.115	4.444
Variação Cambial Passiva	<u>(9.069)</u>	<u>(9.109)</u>	<u>(4.355)</u>
Variação Cambial Líquida	<u>19.004</u>	<u>19.006</u>	<u>89</u>
Despesas Financeiras			
Juros	(17.284)	(17.342)	(11.801)
Descontos Concedidos	(126)	(139)	(56)
Deságios/Despesas Bancárias	(604)	(607)	(537)
CPMF	(1.833)	(1.868)	(1.102)
Outros	<u>(628)</u>	<u>(628)</u>	<u>(8)</u>
	<u>(20.475)</u>	<u>(20.584)</u>	<u>(13.504)</u>
Resultado Financeiro	<u>4.645</u>	<u>4.556</u>	<u>(12.802)</u>

### NOTA 20 – SEGUROS

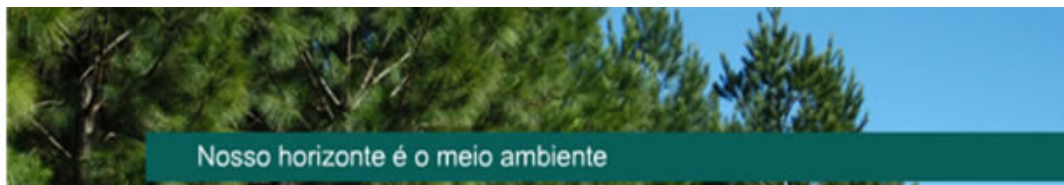
A Companhia adota uma política conservadora com relação à contratação de seguros para cobertura de sinistros diversos. A cobertura de seguros é determinada segundo a natureza dos riscos dos bens, sendo considerada suficiente para cobrir eventuais perdas decorrentes de sinistros. Em 30 de setembro de 2007, a cobertura está assim demonstrada:

Dados Controladora e Consolidado:

Cobertura	Vigência	Importância Segurada (*)
Seguro Empresarial, grupo escritórios, incêndio, raio, explosão, recomposição de documentos, impacto de veículos, queda aeronaves, danos elétricos, vendaval.	27/09/07 a 27/09/08	R\$ 1.022
Seguro Industrial, grupo fábricas, Incêndio (inclusive em consequência de tumultos), raio e explosão de qualquer natureza, danos elétricos, vendaval/fumaça (exceto queda de aeronaves).	27/09/07 a 27/09/08	R\$ 126.100
Seguro industrial, grupos fábrica de papel e embalagens, responsabilidade civil e danos morais.	27/09/07 a 27/09/08	R\$ 1.200



Celulose Irani S.A.



### Notas Explicativas – 3º Trimestre de 2007

Seguro de vida em grupo – colaboradores – 24 ou 48 vezes o salário nominal, se por morte natural ou acidental, respectivamente.	01/12/06 a 01/12/07	o valor da cobertura é limitado ao mínimo de R\$ 10 e máximo de R\$ 500
Seguro frota de veículos, danos materiais, corporais e morais.	15/08/07 a 15/08/08	R\$ 350 por veículo.

(\*) Informação não revisada pelo Auditor Independente

#### **NOTA 21 - HONORÁRIOS DA ADMINISTRAÇÃO**

As despesas com honorários da Administração, sem encargos sociais, totalizaram R\$ 514 no terceiro trimestre de 2007 (R\$ 492 no mesmo período do ano anterior). A Assembléia Geral Ordinária de 21 de março de 2007 aprovou, para o referido exercício, a remuneração global dos administradores de no máximo R\$ 4.000.

#### **NOTA 22 – JUROS SOBRE O CAPITAL PRÓPRIO**

A Companhia provisionou Juros Sobre o Capital Próprio como antecipação dos dividendos mínimos obrigatórios em função dos lucros verificados no primeiro semestre de 2007.

Em 19 de julho e 14 de agosto de 2007, a Diretoria propôs e o Conselho de Administração aprovou a distribuição complementar de Juros Sobre o Capital Próprio referente ao 1º semestre de 2007 no valor total de R\$ 2.750. Sobre este montante distribuído foi retido R\$ 413 de Imposto de Renda Retido na Fonte conforme determina o parágrafo 2º do art. 9º da Lei 9.249/95. O pagamento foi efetuado em setembro de 2007 à conta de cada acionista, deduzido dos 15% referente ao Imposto de Renda Retido na Fonte, observando-se os limites dos dividendos estatutários.

#### **NOTA 23 – INSTRUMENTOS FINANCEIROS**

Conforme as condições estabelecidas na Instrução CVM 235/95, as operações que envolvem instrumentos financeiros ativos e passivos, conforme abaixo, estão registradas contabilmente pelos valores compatíveis com as atuais taxas de mercado para as operações de prazos e riscos similares. Os principais instrumentos financeiros, na data do balanço, eram os seguintes:

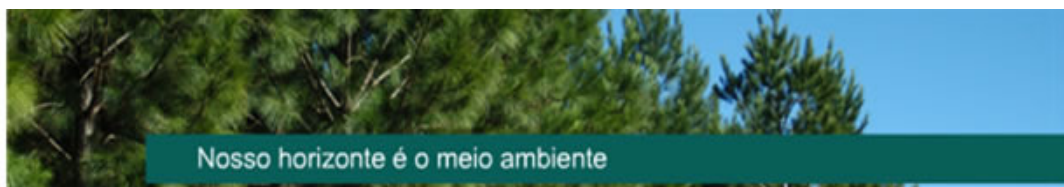
**Disponibilidades:** Os valores contábeis refletem o valor justo devido ao vencimento a curto prazo destes instrumentos financeiros.

**Contas a receber e contas a pagar:** Os montantes divulgados no balanço patrimonial em contas a receber e contas a pagar, aproximam-se de seus valores de mercado, considerando as provisões constituídas e o seu vencimento a curto prazo.

**Taxas de juros:** A Companhia pode ser impactada devido a alterações adversas nas taxas de juros. Esta exposição ao risco de taxas de juros se refere, principalmente, a mudança nas taxas de juros de mercado que afetem passivos e ativos da Companhia indexados pela taxa TJLP (Taxa de Juros de Longo Prazo do BNDES), CDI (Taxa de juros dos Certificados de Depósitos Interbancários), EURIBOR (Euro Interbank Offered Rate) ou LIBOR (London Interbank Offered Rate).



Celulose Irani S.A.



Nosso horizonte é o meio ambiente

## Notas Explicativas – 3º Trimestre de 2007

Riscos de crédito: As vendas financiadas da Companhia são administradas através de rigoroso programa de qualificação e concessão de crédito. Os créditos de liquidação duvidosa estão adequadamente cobertos por provisão para fazer face às eventuais perdas na realização destes.

Exposição cambial: A Companhia não opera com instrumentos financeiros derivativos com propósitos de especulação

Risco de Exposição Cambial:

	Controladora		Consolidado	
	30.09.07	30.06.07	30.09.07	30.06.07
Disponibilidades	217	297	217	297
Contas a receber	10.667	11.541	10.741	11.623
Adiantamentos Cambiais Entregues	-	(123)	-	(123)
Adiantamento de clientes	(66)	(385)	(66)	(385)
Fornecedores	(334)	(14)	(334)	(14)
Empréstimos e Financiamentos	(153.426)	(139.707)	(153.426)	(139.707)
Exposição Líquida	<u>(142.942)</u>	<u>(128.391)</u>	<u>(142.868)</u>	<u>(128.309)</u>

A exposição líquida cambial em moeda estrangeira é equivalente a 25 meses das exportações tomando como base a média do ano. Como a grande maioria dos empréstimos e financiamentos tem sua exigibilidade de 6 anos, a companhia dispõe de um "hedge" natural em seu fluxo de caixa.

(As Demonstrações Financeiras foram auditadas por Deloitte Touche Tohmatsu Auditores Independentes)